



Gantner

A SALTO GROUP COMPANY



Recreatex 7.5.0

Release notes

 **recreatex**

Inhoudsopgave

Wat is nieuw	3
Nieuwe versies en opmerkingen	4
Gedetailleerde informatie	5
Meerdere munteenheden	5
Configuratie in SydAdmin.	5
Configuratie in Recreatex	7
Kassa: Betalen met een vreemde munteenheid	12
Kassa: Geld teruggeven in een vreemde munteenheid	14
Geld tellen met vreemde valuta.	17
Digitale kassatickets	17
Digitale kassatickets Kassa.	18
Digitale kassatickets Kiosk	21
Zitjes automatisch blokkeren (COVID 19)	23
Nieuwe features	28
Recreatex	28
Webshop	29
WSDL	30
Selfservice kiosk	30
Interface framework	30
Driver	31
Bug fixes	32
Recreatex	32
Webshop	34
WSDL	35
Selfservice kiosk	35
API	36

Wat is nieuw in Recreatex 7.5.0.0

Kassa	<ul style="list-style-type: none"> • Er worden vanaf nu meerdere munteenheden ondersteund in de Recreatex Kassa [5]. • Er zijn nu digitale betalingsbewijzen beschikbaar om het aantal papieren kassatickets te verminderen [17]. • Mogelijkheid toegevoegd om een klant aan de kassa in en uit te checken. • We hebben een knop voorzien op de kassa om een extra opmerking toe te voegen voor de bar of de keuken. • Nieuwe knop op de kassa die makkelijk toegang biedt tot het overzicht van beschikbare verhuurartikelen.
Basis	<ul style="list-style-type: none"> • Mogelijkheid om het overzichtsscherm van verhuurbestellingen te filteren op divisie. • Bij de promotieregels is het nu mogelijk om datum, maand, tijd of jaar van de verkoop te gebruiken om de toepasbaarheid van een regel te bepalen.
Facturatie	<ul style="list-style-type: none"> • Periodieke facturen kunnen nu digitaal verstuurd worden.
Ticketing	<ul style="list-style-type: none"> • Om te voldoen aan de COVID-19 veiligheidsvoorschriften werd een nieuwe instelling toegevoegd om automatisch zitjes te blokkeren links en rechts van de gereserveerde zitjes. [23]
Kiosk	<ul style="list-style-type: none"> • We hebben de optie toegevoegd om het einduur tijdslot van een expositie te verbergen, gelijkwaardig aan de webshop.
Abonnementen	<ul style="list-style-type: none"> • Er werd een nieuwe instelling 'Dagen cumuleren' toegevoegd aan de abonnementsinstellingen van het artikel.
Evenementenplanning (Dossiers)	<ul style="list-style-type: none"> • Verbeterde performantie van het selecteren van een Zaalreservering in de wizard.
Enviso	<ul style="list-style-type: none"> • De info van een Enviso klant kan nu opgeslagen worden in Recreatex.

Nieuwe versies en opmerkingen

De Recreatex 7.5.0.0 release omvat de ontwikkelingstickets en interne optimaliseringen van onderstaande applicaties en hun respectieve versies:

- Recreatex 7.5.0.0
- Recreatex WSDL 7.5.0.0
- Recreatex WEBSHOP 5.5.0.0
- Recreatex BKO web app 5.5.0.0
- Recreatex LLV web app 5.5.0.0
- Recreatex Vending machine 5.5.0.0
- Recreatex Driver 7.5.0.0
- Recreatex Web tasks 7.5.0.0
- Recreatex Plugin Framework 7.5.0.0



WAARSCHUWING

Support Recreatex versies

Samen met deze release werden oudere versies van Recreatex op End Of Life status gezet: alle Recreatex 6.4.x versies.

Momenteel worden volgende versies ondersteund:

- Volledige support: Recreatex 7.3.0 en hoger
- Minimale support: Recreatex 7.1.0 & Recreatex 7.2.0
- End Of Life: alle versies lager dan Recreatex 7.1.0



WAARSCHUWING

Belangrijke herinneringen:

- Op 14 januari 2020 heeft Microsoft de ondersteuning voor Windows 7 stopgezet. We raden u aan uw systemen te upgraden naar Windows 10. Om tegemoet te komen aan onze klanten die hun systemen nog niet geüpdatet hebben, zal Gantner Windows 7 (SP1) blijven ondersteunen tot eind 2020. Nadien zal u moeten updaten naar een nieuwere versie.
- Microsoft heeft de ondersteuning voor Office 2003 en Office 2007 stopgezet. We raden u aan te updaten naar een nieuwere versie. Ookal blijft Microsoft ondersteuning bieden voor Office 2010 tot 13 oktober 2020, raden we u toch aan te upgraden naar Office 2016, dat ondersteund zal worden door Microsoft tot 14 oktober 2025.
- Vanaf versie 7.1.0, vereist Recreatex .NET 4.7.2. We raden u dan ook aan uw systemen te updaten.
- De minimale vereiste voor SQL Server software is nu SQL Server 2016. Om een optimale performantie, stabiliteit, functionaliteit en veiligheid te garanderen, hebben we onze minimale en aangeraden vereisten voor de SQL Server software geüpdatet. Indien u dit nog niet gedaan heeft, raden we u aan te updaten naar SQL Server 2016 om nieuwere versies van Recreatex te kunnen gebruiken.

Gedetailleerde informatie

Dit hoofdstuk omvat meer gedetailleerde informatie over bepaalde nieuwe functionaliteiten in deze versie:

Meerdere muntenheden

Om meerdere muntenheden te kunnen gebruiken in Recreatex, dient u bepaalde instellingen in SydAdmin te configureren.

Configuratie in SydAdmin.

Om muntenheden te configureren in SydAdmin, gaat u naar **Beheer > Bedrijfsgegevens** en opent u de details van het bedrijf. Ga naar het tabblad **Divisies** en open de details van de divisie. Ga vervolgens naar het tabblad **Muntenheden**. In dit tabblad kunt u uw *Basis valuta* selecteren door op de knop “...” te klikken.

The screenshot illustrates the configuration process in SydAdmin. It shows a hierarchy of windows:

- Company data** (1): The main window showing company details for GANTNER NV.
- Modify company data** (2): A sub-window with tabs for General, Communication, Finances, Various, Divisions, and Company logo. The 'Divisions' tab is active.
- Modify division** (3): A sub-window with tabs for General, Finances, Various, Number series, Communication, Cards, Division logo, UITPAS, Tickets, and Currencies. The 'Currencies' tab is active.
- Currencies** (5): A window showing a table of allowed foreign currencies. The 'Base currency' field is empty, and a dropdown menu (4) is open, showing a list of currencies. 'EUR' is selected.

Name1	Street1	Number	Box	Postcode	City	Country	Telephone1	Telephone2	Fax	E-mail	URL	VAT
GANTNER NV	Ter Waarde	50		8900	Ieper	België	057 65 00 32			info@gantner.be	www.gantner.be	BE 440 7

Division	Street	Number	Box	Postcode	City	Tel. 1	Fax	URL	Info1	Info2	Info3
Cultuurdienst	Ter Waarde	50		8900	Ieper	057 65 00 32		www.gantner.be			
Jeugdendienst	Ter Waarde	50		8900	Ieper	057 65 00 32		www.gantner.be			
Sportdienst	Ter Waarde	50		8900	Ieper	057 65 00 32		www.gantner.be			
Technische dienst	Ter Waarde	50		8900	Ieper	057 65 00 32		www.gantner.be			

Code	Description	Symbol	Smallest Denomination	Latest Rate
ERN	Eritrean Nakfa	Nfk	0,01	
ETB	Ethiopian Birr	Br	0,01	
EUR	Euro	€	0,01	
GBP	British Pound Sterling	£	0,01	
GFI	Georgian Lari	GFI	0.01	

Om vreemde valuta toe te voegen, blijft u in het venster *Bijwerken divisie*, klikt u met de rechter muis-knop in de tabel onder *Toegestane vreemde valuta* en selecteert u **Nieuw**. Klik op de knop “...” en selecteer de vreemde muntenheid uit de lijst. Om niet te moeten scrollen: Indien u de code kent (bv. EUR, GBP, CHF, ...) kunt u de code beginnen te typen en zal de muntenheid gevonden worden in de lijst. Eindigt door op de **Opslaan** knop te klikken.

Modify division

General Finances Various Number series Communication Cards Division logo UITPAS Tickets **Currencies**

Base currency Euro

Allowed foreign currencies

Code	Description	Symbol	Smallest Denomination	Latest Rate
Division currency				
General				
Division		<input type="text" value="Sportdiens"/> Sportdienst		
Foreign currency		<input type="text"/>		
Exchange rates				
Currencies				
	Code	Description	Symbol	Smallest Denomination
	BYN	Belarusian Ruble	py6.	0,01
	BZD	Belize Dollar	\$	0,01
	CAD	Canadian Dollar	\$	0,01
	CDF	Congolese Franc	FrCD	0,01
	CHF	Swiss Franc	CHF	0,05
	CLP	Chilean Peso	\$	1,00
	CNY	Chinese Yuan	CN¥	0,01
	COP	Colombian Peso	\$	1,00

Save Delete Close

Cards (batch) Export cards Save Close

In het venster *Valuta divisie* kunt u nu de wisselkoers voor de vreemde munteenheid ingeven. Klik met de rechter muisknop in de tabel onder *Wisselkoersen* en selecteer **Nieuw**. Het venster *Wisselkoersen* verschijnt, met daarin de basis valuta van de divisie en de geselecteerde vreemde valuta vooraf ingevuld en niet bewerkbaar. De huidige datum en tijd zijn ook vooraf ingevuld maar kunnen gewijzigd worden. Geef de wisselkoers in en klik op de knop **Opslaan**. Er is een optie om de wisselkoersen automatisch te updaten met een plug-in. Vraag uw Gantner consultant om dit voor u te implementeren.

Division currency 1

General

Division: Sportdiens Sportdienst

Foreign currency: CHF Swiss Franc

Exchange rates

Base Currency	Foreign Currency	Date	Rate
EUR	CHF	dinsdag 1 december 2020	1,08

Exchange rate dialog:

Base currency: EUR Euro

Foreign currency: CHF Swiss Franc

Date: dinsdag 1 december 2020

Rate: 1,08

Buttons: Save, Delete, Close

De nieuw toegevoegde munteenheid zal nu verschijnen bij de *Toegestane vreemde valuta*.

Modify division

General Finances Various Number series Communication Cards Division logo UITPAS Tickets Currencies

Base currency: EUR Euro

Allowed foreign currencies

Code	Description	Symbol	Smallest Denomination	Latest Rate
CHF	Swiss Franc	CHF	0,05	1,08

Buttons: Cards (batch), Export cards, Save, Close

Configuratie in Recreatex

Voor de eerste stap om het gebruik van vreemde valuta in de Recreatex kassa te configureren, gaat u naar **Verkoop > Instellingen > Verkooppunten** en opent u de details van het Verkooppunt. Ga naar het tabblad **Munteenheden** en selecteer de nodige vreemde valuta. De volgorde waarin u ze selecteert, zal ook de prioriteit ervan bepalen.

The screenshot shows the 'Points of sale' application window. At the top, there is a toolbar with various icons. Below it is a table with columns: Code, Description, Used by, Workstation name, Division, Warehouse, Sales list, Self-service kiosk, and FDM. The first row is highlighted and contains: CASH DESK, Cash desk, Sportdienst, Cafeteria, ALL ARTICLES, and a checked checkbox.

Below this table is a dialog box titled 'Modify point of sale - Cash desk'. It has a tabbed interface with the following tabs: General, Cashiers, POS menus, Access control, Various, Ticketing, Decade2, Registrations, Bookings, Rental, Exhibitions, Fitness activities, Loyalty, Address data, Self-service kiosk, UITPAS, Remarks, Priopass, Relevances, Synchronization, Ask customer origin, Rksv, Ksv, Info, Digital wallet, Currencies (selected), and POS receipt. The 'Currencies' tab is active, showing a table with the following data:

Code	Description	Symbol	Priority
<input checked="" type="checkbox"/>	CHF	Swiss Franc	CHF 1
<input checked="" type="checkbox"/>	GBP	British Pound Sterling	£ 2
<input checked="" type="checkbox"/>	USD	US Dollar	\$ 3

At the bottom of the dialog box, there are several buttons: 'Set up payment methods', 'Set up', 'Set up locally', 'Activate offline POS', 'Copy', 'Save', 'Delete', and 'Close'.

Als tweede stap gaat u naar **Basis > Instellingen > Financieel > Betaalwijzen** en opent u de details van een betaalwijze die als *contante* betaalwijze gemarkeerd is. Klik op het tabblad **Verkopen** en activeer de instelling *Vreemde valuta toelaten*. Eindig door op de **Opslaan** knop te klikken.

Payment methods

Code	Description	Account	Account description	Electronic payment method
1	CONTANT	Cash/Contant	590000 contant	Unknown

Modify payment method - Cash/Contant

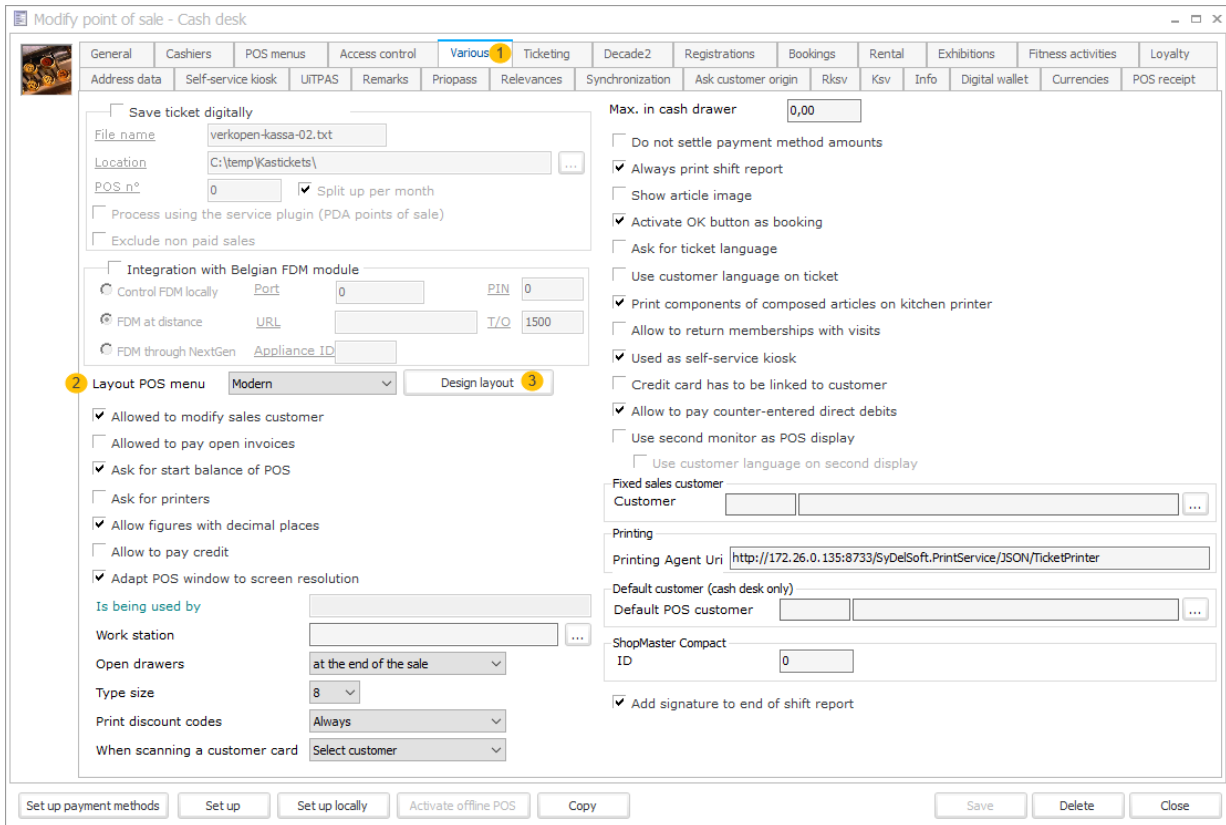
General POS Sales Processing Ledger account per cashier/division Translations

Sales

- Print the receipt
- Enter the amount of money counted
- Open the cash drawer
- Payment terminal processing
 - Card type: Unknown
 - Limit payment methods on terminal
 - Pay on select
- Cartadis processing
- Payter processing
- As refund
- Sodexo cheque type: 0
- Fixed amount Amount: 0,00
- Max. amount: 0,00
- Round the amount: 0,05
- Print ticket of self-service kiosk
- Do not settle the amount
- Create external debtor number
- Direct processing after selection
- Use cash payment service?
 - IP address: 10.14.5.11
 - Port: 8007
 - Terminal ID: 11
 - Can pay with coins?
 - Can pay with notes?
- Amount may exceed the remaining balance
- Allow foreign currencies 3
- Exclude amount from POS display

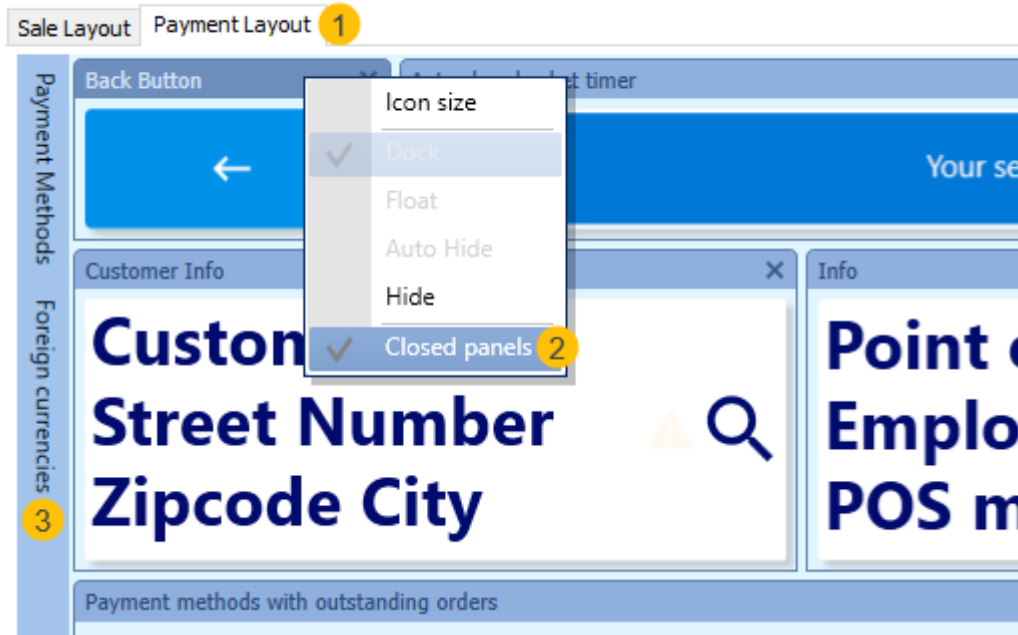
4 Save Delete Close

Als derde stap moet u de infoknoppen van de vreemde valuta toevoegen aan het kassamenu. Ga naar **Verkoop > Instellingen > Verkooppunten**, tabblad **Diversen**, stel de *lay-out van het kassamenu* in op **Modern** en klik op de knop **Design lay-out**.

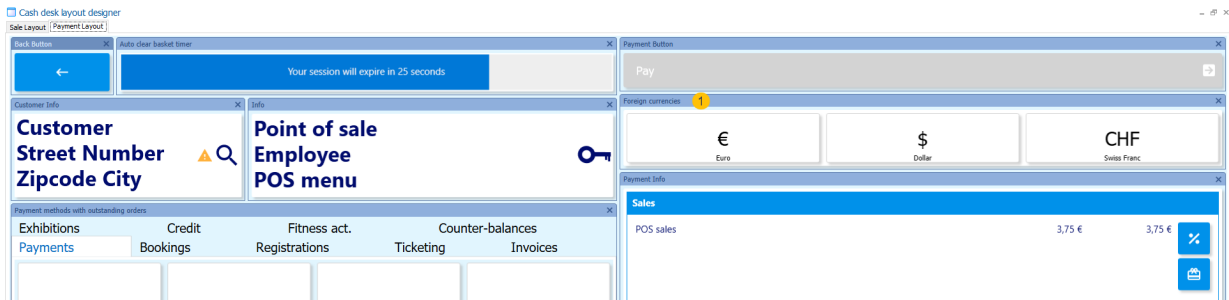


In de *Kassa lay-out designer* gaat u naar het tweede tabblad **Payment layout**. Klik met de rechter muisknop op eender welk paneel en activeer de **Gesloten panelen** aan de linkerkant van het scherm. Versleep de infoknoppen van de vreemde valuta naar waar u ze wilt zien op het betaalscherm.

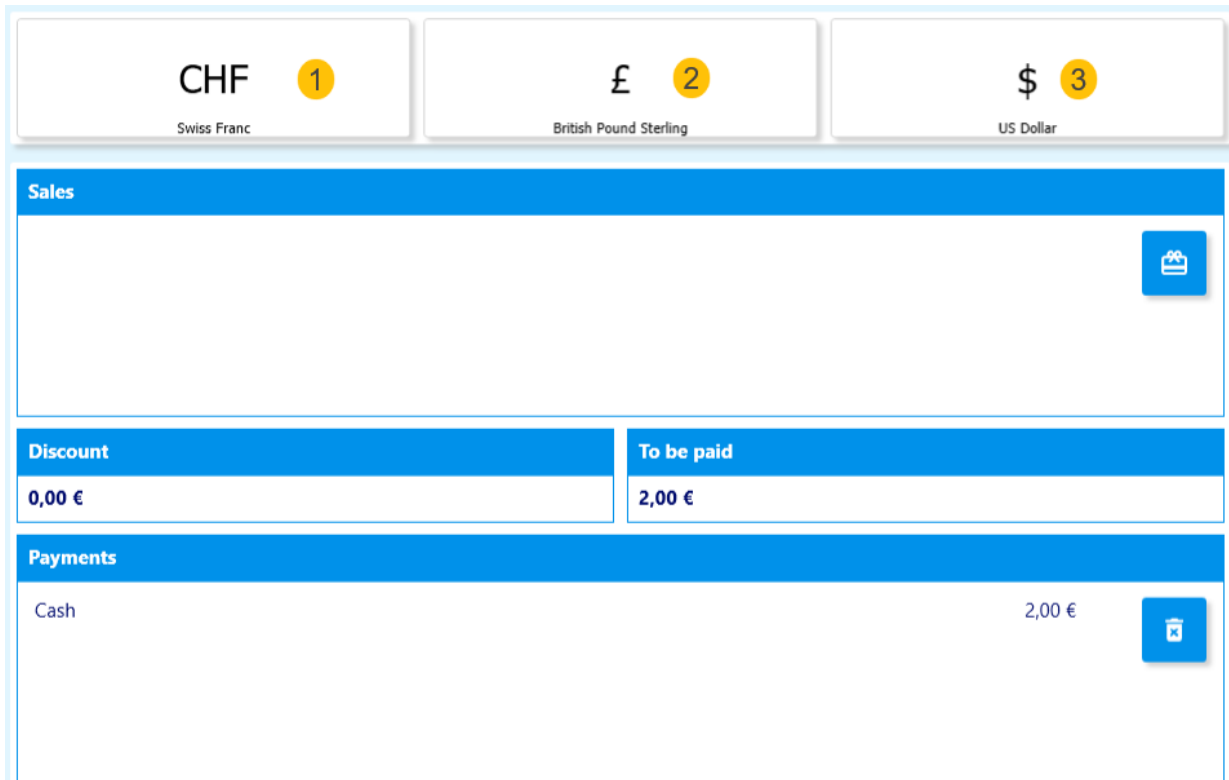
Cash desk layout designer



Wanneer u tevreden bent over de plaats van de infoknoppen van de vreemde valuta, sluit u de *Kassa lay-out designer* en klikt u op de knop **Opslaan**.



Wanneer u nu betaalt via de kassa, zal u de infoknoppen van de vreemde valuta zien.



Tik op de infoknop van de vreemde munteenheid om het te betalen bedrag te zien in die munteenheid.

Foreign currency
✕

Foreign currency

Currency

Symbol	CHF
Description	Swiss Franc
Current exchange rate	1,080000000

To be paid	€ 2,00	CHF 2,15
Open balance	€ 0	CHF 0,00
To be returned	€ 0,00	CHF 0,00

Kassa: Betalen met een vreemde munteenheid

Wanneer u een contante betaling uitvoert via de kassa, zal u de knoppen voor de vreemde munteenheden bovenaan zien. Indien de klant wenst te betalen in een vreemde munteenheid, kunt u die munteenheid eenvoudig selecteren door op de overeenkomstige knop te klikken en nadien het bedrag te bevestigen.

Enter value
×

Cash/Contant

Amount

€
Euro

CHF
Swiss
Franc

£
British
Pound

\$
US Dollar

CHF 2,50

Base currency: 2,30





7	8	9	✓
4	5	6	
1	2	3	✗
0	,	C	



OPMERKING

De contante betaalwijze wordt niet afgerond naar boven of beneden wanneer met een vreemde munteenheid betaald wordt.

Na bevestiging, worden de bedragen in de basis munteenheid en de vreemde munteenheid naast elkaar getoond. Bevestig de betaling.

Sales	
POS sales	2,30 € 
Discount	To be paid
0,00 €	2,30 €
Payments	
Cash	2,30 € CHF 2,50 
Open balance	To be returned
0,00 €	0,00 € 
	Cash/Contant 

Onderaan het kassaticket zal u zien in welke vreemde valuta er werd betaald en hoeveel.

Numb.	Description	Price	VAT	Total
1x a	Cappuccino	2,30	c	2,30
To be paid		2,30	GBP	
Cash		2,30	GBP	
Rounded amount		2,30	GBP	
VAT %	Net	VAT	Gross	
6,00% C	2,17	0,13	2,30	
Total	2,17	0,13	2,30	
Received foreign currencies				
2,30	GBP	2,500	CHF	exchange rate 1,080000000

Kassa: Geld teruggeven in een vreemde munteenheid

U kunt ook geld teruggeven in een vreemde munteenheid. Vb. wanneer de klant niet het exacte bedrag kan betalen. Selecteer de munteenheid waarmee de klant betaalt, geef het bedrag in en bevestig.

Enter value
×

Cash/Contant

1 **Amount**

€
Euro

CHF
Swiss Franc

£
British Pound

\$
US Dollar

CHF 10 2




Base currency: 9,26

7	8	9
4	5	6
1	2	3
0	,	C

✓
3












✗

In het overzicht ziet u nu het te betalen bedrag in de basis munteenheid, het door de klant betaalde bedrag in de vreemde munteenheid en het terug te geven bedrag in de basis munteenheid. Het terug te geven bedrag kan gewijzigd worden naar de vreemde munteenheid door op de knop rechts te klikken.

Discount	To be paid
0,00 €	2,30 € 1
Payments	
Cash	9,26 € CHF 10 2 
Open balance	To be returned
0,00 €	6,95 € 3 4  
	Cash/Contant




Selecteer de gewenste vreemde munteenheid in de lijst.

Currencies - □ ×

Code	Description	Symbol
CHF	Swiss Franc	CHF
▶ EUR	Euro	€
GBP	British Pound Sterling	£
USD	US Dollar	\$

Het terug te geven bedrag zal gewijzigd worden in de vreemde munteenheid. U kunt de betaaltransactie afronden. De ontvangen en teruggegeven vreemde munteenheden worden vermeld op het kassaticket.

Discount	To be paid
0,00 €	2,30 €
Payments	
Cash	9,26 € CHF 10 
Open balance	To be returned
0,00 €	CHF 7,50 1  
	Cash/Contant

Geld tellen met vreemde valuta.

Wanneer [SydAmin \[5\]](#) en de [Recreatex Kassa \[7\]](#) correct geconfigureerd zijn om vreemde valuta te gebruiken, kunt u ook de bedragen van de vreemde valuta tellen. Wanneer u een vreemde munteenheid wenst te tellen, klikt u op de overeenkomstige knop. De knoppen van de biljetten en munten van de basis munteenheid (EUR) worden grijs gezet en gedeactiveerd. Voor vreemde valuta dient het getelde bedrag manueel ingegeven te worden via de knop **Ingave totaal bedrag**. Geef het bedrag in en bevestig.

The screenshot shows the 'Enter money counted' screen in the Recreatex POS system. At the top, there are three buttons for payment methods: 'BANCONTACT', 'CONTANT' (highlighted in orange), and 'SHOPMASTER COMPACT1'. A yellow circle '1' is next to the 'CONTANT' button. Below this, there are four currency selection buttons: '€ Euro', 'CHF' (highlighted in blue), '£ British Pound', and '\$ US Dollar'. A yellow circle '2' is next to the 'CHF' button. The screen displays the employee ID 'Medewerker 02' and the time range '17/12/2020 12:51:40 - 17/12/2020 16:34:22'. The 'Amount counted' is '0,0' and the 'Amount expected' is 'CHF 4,65'. A yellow circle '3' is next to the 'CHF 4,65' amount. A calculator overlay is open, showing the amount '4,65' entered. The calculator has a grid of numbers (0-9), a decimal point, a 'C' (clear) button, and a '+/-' button. The calculator also has a green checkmark button and a red 'X' button. The background shows a selection of coins and notes, with the CHF 4,65 amount highlighted.



WAARSCHUWING

Wanneer meerdere munteenheden gebruikt worden, wordt de kluisfunctionaliteit momenteel niet ondersteund en dient deze dus gedeactiveerd te worden. Indien niet zult u een foutmelding krijgen.

Digitale kassatickets

Tot op heden konden klanten enkel een kassaticket krijgen afgedrukt op papier. We hebben de mogelijkheid toegevoegd om het kassaticket via e-mail te bezorgen aan de klant, of de klant een QR te geven die hij kan scannen.

Digitale kassatickets Kassa.

Om digitale kassatickets te configureren in de Recreatex Kassa, gaat u naar **Verkoop > Instellingen > Verkooppunten** en opent u de details van het verkooppunt. Ga naar het tabblad **Kassaticket** waar we alle kassaticketparameters gegroepeerd hebben. Hier kunt u het kassaticket naar wens configureren. Voor alle drie types kassatickets (afgedrukt, QR of e-mail) heeft u drie mogelijke instellingen: **Nooit**, **Vragen** of **Altijd**. Wanneer u klaar bent, klikt u op **Opslaan**.

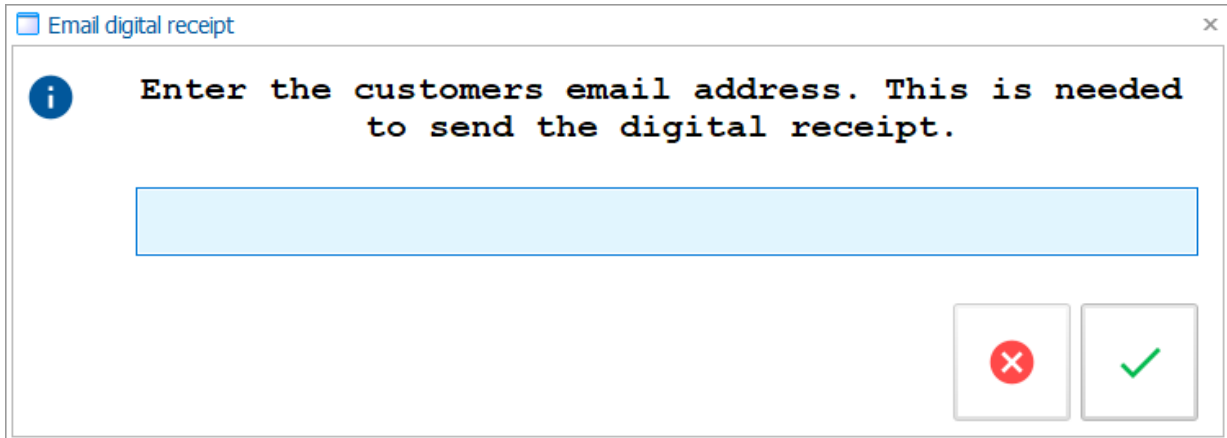


OPMERKING

Om de QR-code functionaliteit te gebruiken, moet u ervoor zorgen dat een tweede scherm geactiveerd is. **Bijwerken verkooppunt > Tabblad Diverse > Gebruik tweede monitor als kassadisplay.**

Wanneer een betaling uitgevoerd wordt en de instelling voor digitale kassatickets per e-mail ingesteld is op Vragen, zal u een pop-upschermb zien op de kassa met de vraag of de klant het digitale kassaticket via e-mail wenst te ontvangen.

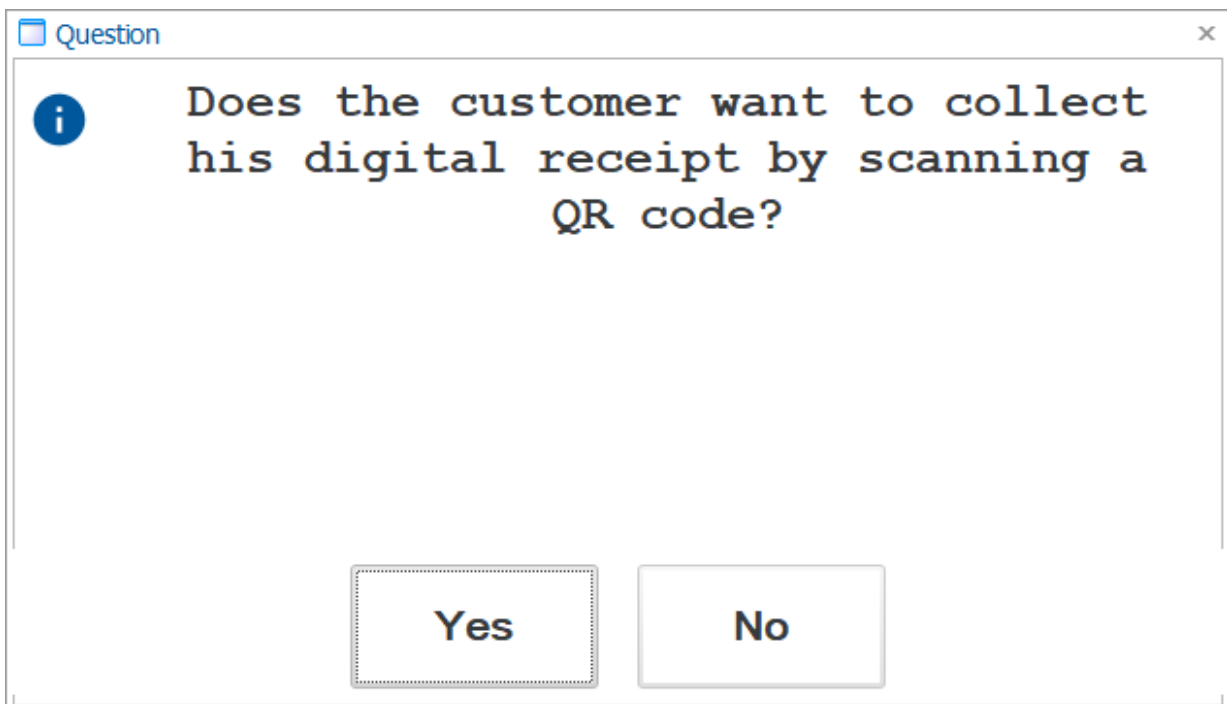
Wanneer u op **Ja** klikt, zal een andere pop-up vragen naar het e-mailadres van de klant. Dit e-mailadres moet enkel ingevuld worden bij een anonieme klant of bij een gekende klant van wie geen e-mailadres bekend is in de database.



Email digital receipt

i Enter the customers email address. This is needed to send the digital receipt.

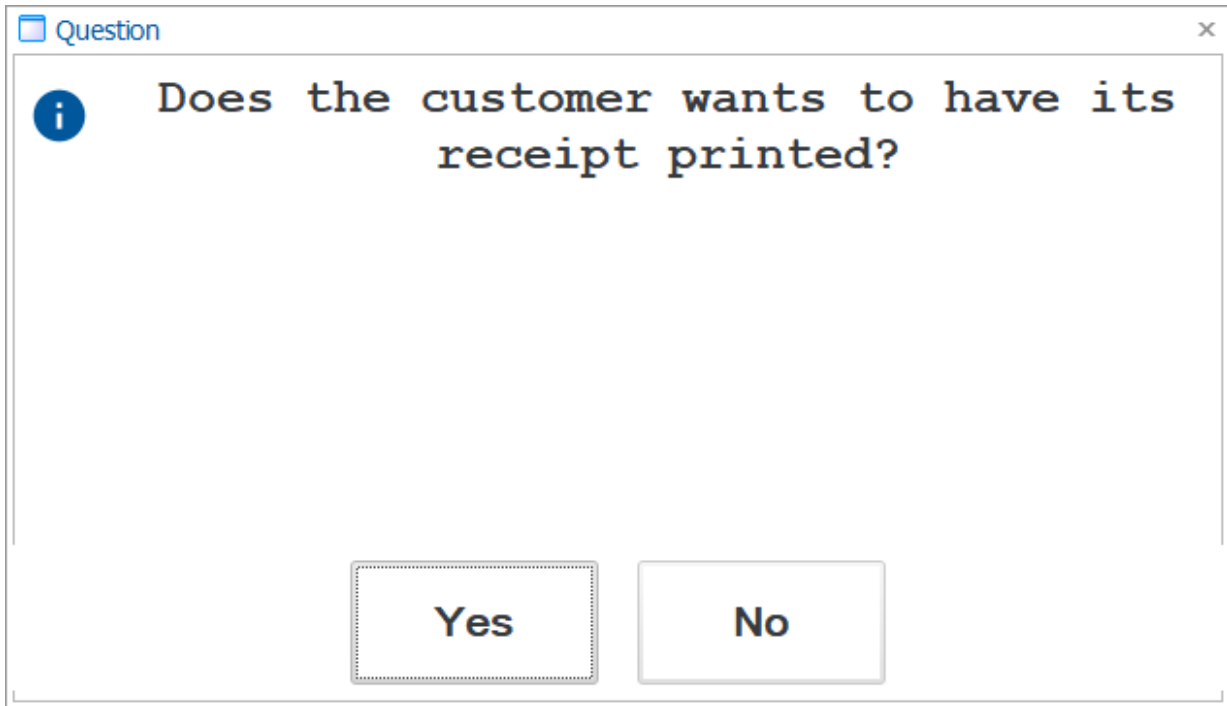
Wanneer een betaling uitgevoerd wordt en de instelling voor digitale kassatickets via QR-code ingesteld is op Vragen, zal u een pop-up scherm zien op de kassa met de vraag of de klant het digitale kassaticket via QR-code wenst te ontvangen. Wanneer u op **Ja** klikt, zal de QR-code op het tweede kassascherm getoond worden.



Question

i Does the customer want to collect his digital receipt by scanning a QR code?

Wanneer de instelling voor papieren kassatickets ten slotte ingesteld is op Vragen, zal u een pop-up scherm zien op de kassa met de vraag of de klant een papieren kassaticket wenst te ontvangen. Wanneer u op **Ja** klikt, zal het kassaticket afgedrukt worden.



Question

i Does the customer wants to have its receipt printed?

Yes **No**

Een QR-code kan altijd opnieuw gegenereerd worden na het afsluiten van een verkoop. Zoek de verkoop op in de kassa en klik op de QR-code knop. Wanneer het tweede kassascherm geactiveerd is, zal de QR-code ook daar getoond worden.

POS: overview recent sales

Sale 20942

Details 4,60 €
17/12/2020 21:09:52

Cashier Medewerker 02

Customer Kassaverkopen

Description	Quantity	Amount
Cappuccino	1,00	2,30
Cappuccino	1,00	2,30

1

Digitale kassatickets Kiosk

Het is ook mogelijk om digitale kassatickets te ontvangen via de selfservice kiosk. Afhankelijk van uw instellingen zal de kiosk vragen *of* u een kassaticket wenst en *in welke vorm*.


Do you want a receipt?

How would you like your receipt?

Digital **Paper** **Not**

In dit scherm heeft de klant de keuze tussen een digitaal kassaticket per e-mail of via QR-code.

Please scan the QR code or enter your e-mail address to receive your receipt digitally



1	2	3	4	5	6	7	8	9	0	_	←
Q	W	E	R	T	Z	U	I	O	P	-	
A	S	D	F	G	H	J	K	L	@		
Y	X	C	V	B	N	M	.	+			
SPACE											

In dit scherm kan de klant het digitale kassaticket ontvangen via QR-code.



Please scan the QR code to receive your receipt digitally.





OPMERKING

Contacteer uw Gantner consultant om u te helpen dit in te stellen.

Zitjes automatisch blokkeren (COVID 19)

Om te voldoen aan de COVID-19 veiligheidsvoorschriften werd een nieuwe instelling toegevoegd om automatisch zitjes te blokkeren links en rechts van de gereserveerde zitjes. Wanneer tickets verkocht worden volgens het BAS-principe (Best Available Seats), worden automatisch extra zitjes geblokkeerd om te verzekeren dat een veilige afstand gerespecteerd wordt tussen de bezoekers (bubbels).

We hebben nieuwe parameters toegevoegd aan de ticketing parameters. Configureer deze parameters en klik op **Opslaan**.

Ticketing parameters

General | Price determination | Pre-invoicing | Price calculation | Employees | Mailing | Accounting data per division | Web | Logging

VAT code seats: ...

Automatically refresh data
 Use
 Frequency (seconds)

Enter in global calendar by default
 Use rights per division
 Default rights: ▾

Automatically unblock blocked seats

Colours seats graphic plan

Available	<input type="color" value="green"/>	...
Booked	<input type="color" value="red"/>	...
Optional	<input type="color" value="orange"/>	...
Blocked	<input type="color" value="gray"/>	...
Partially booked	<input type="color" value="blue"/>	...
Booked but not yet paid	<input type="color" value="yellow"/>	...
Booked and paid	<input type="color" value="purple"/>	...
In process	<input type="color" value="brown"/>	...
Selected	<input type="color" value="gold"/>	...

Donations active
 Search mode of search fields: ▾


Automatically block seats (when rightclick on seat at graphic plan): 1


Blocking code (when rightclick on seat at graphic plan): Manual covid blocking ... 2

Blocking code for automatic right and left seat blocking: Automatic covid block ... 3

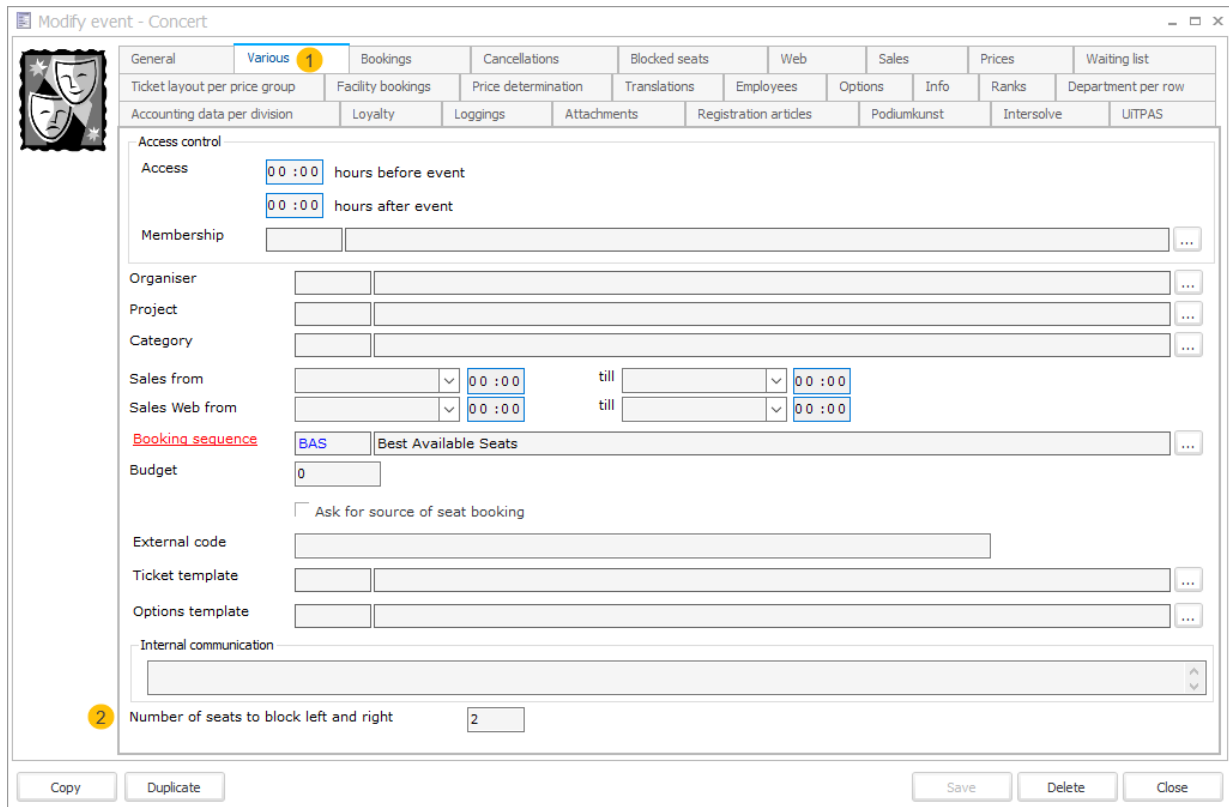
Save Close

Parameter	Omschrijving
Zitjes automatisch blokkeren (bij rechts klikken op een zitje op het grafische plan)	Wanneer u met de rechter muisknop klikt op een vrij zitje (niet geblokkeerd/niet gereserveerd) in het grafische plan, zal het systeem het zitje blokkeren. Indien de parameter aangevinkt is, zal een vrij zitje onmiddellijk geblokkeerd worden (zonder vraag te stellen). Indien de parameter niet aangevinkt is, verschijnt een vraag: <i>Wenst u het zitje te blokkeren?</i> De kassier kan dan beslissen of hij/zij het zitje wil blokkeren.
Blokkeringscode (bij rechts klikken op een zitje op het grafische plan)	Klikken met de rechter muisknop op een zitje in het grafische plan kan resulteren in een geblokkeerd zitje. Om een zitje te blokkeren, is een <i>blokkeringscode</i> nodig. De default blokkeringscode specificeert de code die gebruikt zal worden wanneer een zitje geblokkeerd wordt.

 **OPMERKING**
 Op verschillende plaatsen kunt u een opzoekvak vinden waarin de beschikbare blokkeringscodes worden opgelijst. De gebruiker kan de huidige blokkeringscode wijzigen in dat opzoekvak. De waarde in het opzoekvak overschrijft de default blokkeringscode.

Parameter	Omschrijving
Blokkeringscode voor automatisch blokkeren linker en rechter zijte	Het BAS-principe (Best Available Seats) is verantwoordelijk voor het blokkeren van zijtes links en rechts van de gereserveerde zijtes. Deze parameter is nodig om de blokkeringscode te bepalen van die zijtes die geblokkeerd zullen worden.
 WAARSCHUWING Indien de parameter <i>Blokkeringscode voor automatisch blokkeren linker en rechter zijte</i> niet ingesteld is, is deze functionaliteit gedeactiveerd.	

We hebben ook een instelling toegevoegd op niveau van het ticketingevenement zelf. Open de details van het ticketingevenement en ga naar het tabblad **Diversen**. Onderaan het venster hebben we de instelling *Aantal te blokkeren zijtes links en rechts* toegevoegd. In dit geval staat dit op 2 (standaard is 0). Deze instelling bepaalt hoeveel zijtes geblokkeerd zullen worden aan de linker- en rechterkant. In dit geval (ingesteld op 2), wanneer zijte nummer 10 gereserveerd wordt, zal het systeem de zijtes met nummer 8, 9, 11 en 12 blokkeren.



The screenshot shows the 'Modify event - Concert' window with the 'Various' tab selected. The 'Booking sequence' is set to 'BAS' (Best Available Seats). At the bottom, the 'Number of seats to block left and right' is set to 2. The 'Web' tab is disabled (greyed out).

Wanneer deze instelling ingesteld is op een waarde hoger dan 0, worden drie instellingen op het tabblad **Web** afgevlakt en gedeactiveerd (grijs gezet):

- Reserveren via zaalplan toegelaten
- Toelaten dat zijtes niet aansluiten
- Zijtes wijzigen toestaan

Modify event - Concert

General Various Bookings Cancellations Blocked seats **Web 1** Sales Prices Waiting list

Ticket layout per price group Facility bookings Price determination Translations Employees Options Info Ranks Department per row

Accounting data per division Loyalty Loggings Attachments Registration articles Podiumkunst Intersolve UITPAS

Image

Import image

Delete image

Web settings

Show on Website

Show from till

Show on website in ticketing memberships Sold out

Allow booking extra tickets in membership flow Allow customers to register on waiting list via Web

Allow to choose seat on venue plan Hide number of free places

Allow to choose seat using BAS

Visualise venue plan in case of BAS

Allow to change seats

Ticket template ...

Options template ...

Info if price not determined

Copy Duplicate Save Delete Close

Wanneer zitjes gereserveerd worden via de kassa (openen bij selectie prijsgroep), zal het systeem automatisch 2 zitjes blokkeren links en rechts van elke reservering (bubbel). Zie voorbeeld hieronder:



- Zitjes 16 en 17 behoren tot dezelfde reservering (bubbel) en 16 is een zitje bij het gangpad, het is dus niet nodig zitjes te blokkeren links ervan. De twee zitjes rechts van zitje 17 worden geblokkeerd: zitjes 18 en 19.
- Zitjes 21, 22 en 23 zijn onderdeel van dezelfde reservering (bubbel). De twee zitjes links van zitje 20 worden geblokkeerd: zitjes 18 en 19. Het zitje rechts van zitje 22 werd ook geblokkeerd: zitje 23, dat naast het gangpad ligt, het is dus niet nodig een tweede zitje te blokkeren.

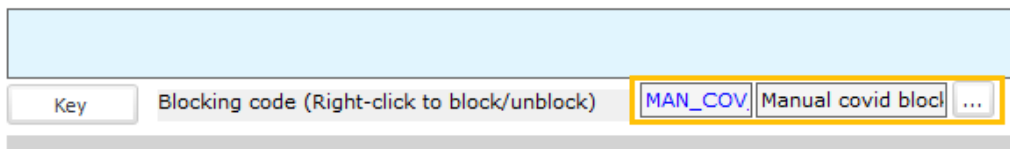
Bij het reserveren van zitjes via de kassa (openen op het selectiediagram van zitjes), is de kassier verantwoordelijk voor het manueel blokkeren van zitjes via de rechter muisknop.



WAARSCHUWING

Indien de kassier dezelfde blokkeringscode gebruikt als de code die door het BAS-principe gebruikt wordt, dan kunnen zitjes die door de kassier geblokkeerd werden, verwijderd worden door het BAS-proces. Indien dit niet gewenst is, moet de kassier ervoor zorgen dat hij/zij andere blokkeringscodes gebruikt.

POS: selection ticketing seats



Dezelfde blokkeringsfunctionaliteit werd ook toegevoegd aan het *Grafisch reserveringsoverzicht*.

The screenshot displays the 'Graphic overview bookings' window. At the top, there is a toolbar with various actions like 'Book', 'In option', 'Modify', 'Delete', 'Join', 'Print', 'On waiting list', 'Customer', and 'Find seats'. Below the toolbar, there are dropdown menus for 'Project', 'Event' (set to 'Concert'), 'Series', 'Activity', and 'Department'. A 'Refresh' button is also present. The main area is divided into tabs: 'Venue diagram', 'Bookings overview', 'Cancellations', 'To be paid', 'Already paid', 'Information', and 'Waiting list'. The 'Venue diagram' tab is active, showing a seating chart with rows labeled A through G and sections 'LINKS', 'MIDDEN', and 'RECHTS'. A yellow 'BALKON' section is at the bottom. A key at the top of the diagram area shows 'MAN_COV' and 'Manual covid blocking' highlighted in yellow. The status bar at the bottom shows 'RijLinks 02' and '2 seats booked, 0 in option, 3 blocked / 0 standing places booked, 362 ...' with a '0%' progress indicator.

Nieuwe features

De volgende topics bevatten lijsten van features voor deze versie, van de volgende applicaties:

Recreatex

Intern ticket	Klantenticket	Applicatie	Omschrijving
Incasso			
RCXDGEN-15192	CD-19856	7.5.0.0	Probleem met NameSpace in XML voor incasso.
Evenementenplanner			
RCXDGEN-13923		7.5.0.0	Dossiers: Selectie zaalreservering is traag (Wizard)
RCXDGEN-14153		7.5.0.0	Bij het versturen van een dossier via e-mail, zouden sommige velden beschikbaar moeten zijn om te gebruiken in de template.
Financiële Administratie			
RCXDGEN-15012	CD-8036	7.5.0.0	Digitale periodieke facturatie.
Algemeen			
RCXDGEN-14083	CD-2631	7.5.0.0	De status kan nu 'in bulk' gewijzigd worden voor alle adrestypes: individuen, locaties, bedrijven, dokters, groepen en school.
RCXDGEN-14879		7.5.0.0	Info Enviso klant opslaan in Recreatex.
RCXDGEN-15019		7.5.0.0	Meerdere munteenheden (Back-office)
RCXDGEN-15068		7.5.0.0	Artikel verplaatsen naar gestopte artikelen.
RCXDGEN-15374		7.5.0.0	Tool om het bedrag en het dagelijkse afsluitrapport van de kiosk af te drukken
Facturatie			
RCXDGEN-15298	CD-10626	7.5.0.0	Navision facturatie-interface
Mailing			
RCXDGEN-14739		7.5.0.0	Mogelijkheid toevoegen om mailings te genereren op specifieke tijden per dag.
Abonnementen			
RCXDGEN-14225		7.5.0.0	Bij het samenvoegen van bezoekers per sessie, worden ook de dagen samengevoegd.
RCXDGEN-15154		7.5.0.0	Extra opties toevoegen aan 'Verkoop registreren (bij afwaarderen sessie)
RCXDGEN-15194		7.5.0.0	Veld 'Laatste update' toevoegen en bekendmaken aan de API (en zoekcriteria 'Abonnementen zoeken')
RCXDGEN-15275		7.5.0.0	Postscript aanmaken om het veld Laatste Update in te vullen.
Kassa			
RCXDGEN-11616		7.5.0.0	Meerdere munteenheden (Kassa)
RCXDGEN-13779		7.5.0.0	Kassa Exposities: Vragen naar postcodes.
RCXDGEN-14764	CD-12695	7.5.0.0	Gezinsbond: knop kan niet toegevoegd worden aan kassamenu
RCXDGEN-14989	CD-12429	7.5.0.0	Enkel resterend bedrag (€) tonen op Epson Display bij het gebruik van Ooivaarspas.
RCXDGEN-15003		7.5.0.0	Configuratie van de Bebarmatic interface
RCXDGEN-15020		7.5.0.0	Ondersteuning meerdere munteenheden
RCXDGEN-15036		7.5.0.0	Meerdere munteenheden (getelde bedragen)
RCXDGEN-15043		7.5.0.0	Digitaal kassaticket: e-mail sturen of QR-code tonen op RCX-kassa
RCXDGEN-15048	CD-5837	7.5.0.0	Extra informatie beschikbaar maken bij verhuringen via kassa

RCXDGEN-15092	CD-10621	7.5.0.0	Knop op de kassa om een extra opmerking toe te voegen voor de bar of de keuken.
RCXDGEN-15123		7.5.0.0	Kassensicherungsverordnung: QR-code toevoegen aan kassaticket
RCXDGEN-15150	CD-13014, CD-13268	7.5.0.0	Naam en / of NIP-nummer vermelden op kassaticket (Fiscale printer Polen).
RCXDGEN-15152		7.5.0.0	Mogelijkheid voorzien om verkopen op een later moment te registreren op GKS.
RCXDGEN-15182		7.5.0.0	Registratie van bonuspunten voor AVS-interface aan de kassa.
RCXDGEN-15183		7.5.0.0	Instellingen configureren voor het AVS Bonus System
RCXDGEN-15200		7.5.0.0	Checkin /Checkout via de kassa
RCXDGEN-15208	CD-20896	7.5.0.0	COVID Ticketing
Promotieregels			
RCXDGEN-14890	CD-7462	7.5.0.0	Extra logische velden toevoegen; tijd, datum, maand en jaar.
Verhuureservering			
RCXDGEN-15047	CD-9590	7.5.0.0	Mogelijkheid om het overzichtsscherm van verhuurbestellingen te filteren op divisie.
Zaalreservering			
RCXDGEN-14043		7.5.0.0	OUTLOOK (365) integratie: Aantal deelnemers toevoegen aan de export.
RCXDGEN-14062	CD-1278	7.5.0.0	Verbeterde performantie bij prefacturatie zaalreserveringen.
RCXDGEN-15122		7.5.0.0	Documentenbeheer, beheer archief
Verkoop			
RCXDGEN-14990	CD-14616	7.5.0.0	Telefoonnummer toevoegen voor anonieme webverkopen.
RCXDGEN-15265		7.5.0.0	Export 58: mogelijkheid toevoegen om meerdere databases te exporteren.
Software-integratie			
RCXDGEN-14874		7.5.0.0	Tracs integratie (CounterPlugin)
Software interfaces			
RCXDGEN-15025		7.5.0.0	Artikel configureren voor de Bebarmatic Interface.
SydAdmin			
RCXDGEN-15017		7.5.0.0	Meerdere munteenheden (SydAmin)
UiTPAS Integratie			
RCXDGEN-14892		7.5.0.0	UiPAS kaartnummer onthouden na scan

Webshop

Intern ticket	Klantenticket	Applicatie	Omschrijving
RCXWEB-SHOP-4176	CD-15876	5.5.0.0	Webshop optimalisering (Cookies banner).
RCXWEB-SHOP-4197		5.5.0.0	Bij het aanmaken van een account moet men de optie hebben te kiezen tussen Mannelijk, Vrouwelijk of X. het is momenteel niet mogelijk om X te kiezen.
RCXWEB-SHOP-4198	CD-14616	5.5.0.0	Telefoonnummer voor anonieme webverkopen (webshop)
RCXWEB-SHOP-4199		5.5.0.0	WCAG phase2: Navigeren door de webshop zonder muis.
RCXWEB-SHOP-4200		5.5.0.0	WCAG phase2: elke afbeelding / niet-standaard element herkenbaar maken via audio
RCXWEB-SHOP-4201		5.5.0.0	WCAG phase2: HTML updaten/corrigeren
RCXWEB-SHOP-4202		5.5.0.0	WCAG phase2: Alle HTML/Javascript errors corrigeren.

RCXWEB-SHOP-4209	5.5.0.0	Digitale kassatickets: URL digitaal kassaticket toevoegen aan de bevestigingse-mail.
RCXWEB-SHOP-4227	5.5.0.0	SQL script voorbereiden voor Log4Net logging in MariaDB
RCXWEB-SHOP-4246	5.5.0.0	E-mailadres versturen in aanvraag Enviso Pay vanuit Webshop.
RCXWEB-SHOP-4238	5.5.0.0	Anti-vervalsingsvalidering toevoegen aan Manager.

WSDL

Intern ticket	Klantenticket	Applicatie	Omschrijving
Artikelen			
RCXW00API-1384	CD-6609	7.5.0.0	Prijsgroep ticket niet correct (API).
Algemeen			
RCXW00API-1375		7.5.0.0	Planner krijgt melding van opnieuw toegewezen taak en wees een niet-toegewezen taak toe aan een werknemer.
RCXW00API-1382		7.5.0.0	Telefoonnummer voor anonieme webverkopen (API)
RCXW00API-1383		7.5.0.0	Rapport over handelingen met contant geld in de kiosk (API)
RCXW00API-1393		7.5.0.0	API : Zoekcriterium 'OrderNumber' toevoegen aan call 'FindOrganisedVisits'
RCXW00API-1405		7.5.0.0	Digitale kassatickets: URL QR-code versturen per e-mail / tonen op kiosk
Abonnementen			
RCXW00API-1399	CD-15281, CD-15288	7.5.0.0	Veld 'Laatste update' toevoegen en bekendmaken aan de API (en zoekcriteria 'Abonnementen zoeken')
Kassa			
RCXW00API-1388		7.5.0.0	Digitale kassatickets: kassaticket toevoegen aan DocumentService
Tijdslot ticketing (Exposities)			
RCXW00API-1392		7.5.0.0	API : Call aanmaken om een OrganisedVisit te annuleren

Selfservice kiosk

Intern ticket	Klantenticket	Applicatie	Omschrijving
RCXDVENMAC-195		5.5.0.0	Melding weinig papier op de kiosk voor Zebra
RCXDVENMAC-610	CD-6609	5.5.0.0	Prijsgroep ticket niet correct.
RCXDVENMAC-611		5.5.0.0	Rapport over handelingen met contant geld in de kiosk.
RCXDVENMAC-615		5.5.0.0	Optie voorzien om einduur tijdslot voor exposities te verbergen.
RCXDVENMAC-618		5.5.0.0	Digitale kassatickets: URL QR-code versturen per e-mail / tonen op kiosk
RCXDVENMAC-665		5.5.0.0	Selfservice kiosk - Conversie barcodescanner (IOT)

Interface framework

Intern ticket	Klantenticket	Applicatie	Omschrijving
RCWITF2-515		7.5.0.0	TAC voucher annuleren aan de RCX kassa
RCWITF2-520		7.5.0.0	Configuratie van de TAC interface
RCWITF2-522		7.5.0.0	Artikelconfiguratie voor de TAC interface
RCWITF2-538		7.5.0.0	TAC Interface voor Reserveringstransfert

RCWITF2-542	7.5.0.0	Bezoek toevoegen aan abonnementen van BundesMuseenCard
RCWITF2-616	7.5.0.0	Tracs integratie (SAGServicePlugin)
RCWITF2-647	7.5.0.0	Meerdere munteenheden (Plug-in)
RCWITF2-649	7.5.0.0	Digitaal kassaticket: Plug-in aanmaken om digitaal kassaticket via e-mail te versturen.
RCWITF2-658	7.5.0.0	Financiële export: SAP CSV: Export

Driver

Intern ticket	Klantenticket	Applicatie	Omschrijving
RCXNDRIVER-634		7.5.0.0	Extra opties toevoegen aan 'Verkoop registreren (bij afwaarderen sessie)
RCXNDRIVER-76		7.5.0.0	Master card

Bug fixes

De volgende topics bevatten lijsten van bug fixes voor deze versie, van de volgende applicaties:

Recreatex

Intern ticket	Klantenticket	Applicatie	Omschrijving
Activiteiten			
RCXDGEN-14842	CD-9854	7.5.0.0, 7.3.0.11, 7.4.0.1, 7.3.1.5, 7.3.2.6	Probleem met OptionDescription varchar(1) in ReportActivityParticipantGroup.
RCXDGEN-14941	CD-14358	7.5.0.0, 7.3.0.11, 7.4.0.1, 7.3.1.5, 7.3.2.6	OGM-nummer ontbreekt
Kinderopvang reservering			
RCXDGEN-14893	CD-14532	7.2.0.11, 7.5.0.0, 7.2.1.4, 7.3.0.11, 7.4.0.1, 7.3.1.5, 7.3.2.6	Boetes voor niet opdagen worden niet correct berekend.
RCXDGEN-15251	CD-21616	7.5.0.0, 7.3.1.6, 7.3.0.12, 7.4.0.4	Bij het annuleren van de reservering van een kind, verschijnt een Runtime Error.
Lesopvolging			
RCXDGEN-15113	CD-19217	7.5.0.0, 7.3.1.6, 7.3.0.12, 7.4.0.2	Visualiseringen: Informatiefiche leerling is grijs en kan niet gewijzigd worden.
Evenementenplanner			
RCXDGEN-14976		7.5.0.0, 7.3.0.11, 7.4.0.1, 7.3.1.5, 7.3.2.6	Foutieve prijsgroep in de wizard
RCXDGEN-15219	CD-21359	7.5.0.0	Runtime error wanneer men probeert een groep te verwijderen in de dossierwizard.
Financiële export			
RCXDGEN-14704	CD-9543, CD-14822	7.5.0.0, 7.3.0.11, 7.4.0.1, 7.3.1.5, 7.3.2.6	Het veld "mededeling" mag niet langer zijn dan 80 tekens voor Alfa.
Algemeen			
RCXDGEN-14124	CD-4417	7.5.0.0, 7.3.0.11, 7.4.0.1, 7.3.1.5, 7.3.2.6	Geoptimaliseerde performantie in pFilesGetListSearchFormatted (v7.3) leidt tot andere wijzigingen in het overzicht van dossiers.
RCXDGEN-14881	CD-14355	7.5.0.0, 7.3.0.11, 7.4.0.1, 7.3.1.5, 7.3.2.6	Het toevoegen van knoppen aan de menubalk met shortcuts wordt niet opgeslagen en leidt ertoe dat de functie verdwijnt.
RCXDGEN-14903	CD-15066	7.5.0.0, 7.3.0.11, 7.4.0.1, 7.3.1.5, 7.3.2.6	Synchronisatie tradeflow plus-in werkt niet meer.
RCXDGEN-14995	CD-17357	7.5.0.0, 7.3.0.11, 7.4.0.1, 7.3.1.5, 7.3.2.6	Financiële gegevens klant worden niet correct opgeslagen volgens de elektronische portefeuille.
RCXDGEN-15176	CD-19153	7.5.0.0, 7.3.1.6, 7.3.0.12, 7.4.0.3	RXC 7.4.0.0 is traag bij wisselen van venster.
Abonnementen			
RCXDGEN-14672	CD-9855	7.5.0.0, 7.3.0.11, 7.4.0.1, 7.3.1.5, 7.3.2.6	Het wijzigen van bestaand foto werkt niet.
RCXDGEN-14930	CD-15502	7.4.0.0, 7.5.0.0, 7.3.1.5, 7.3.2.6	Er kan geen sessie afgetrokken worden van het abonnement door een runtime error.
RCXDGEN-15345	CD-20713	7.5.0.0, 7.3.1.6, 7.3.0.12, , 7.4.0.5	Export van incassoperiode creëert verkoop.
Kassa			

Recreatex 7.5.0

RCXDGEN-13765	SAGJSD-2064, 319673	7.5.0.0, 7.3.0.11, 7.4.0.1, 7.3.1.5, 7.3.2.6	Pop-upschermb van Sorteestraatje is deels in het Engels.
RCXDGEN-14184	CD-5295	7.5.0.0, 7.3.0.11, 7.4.0.1, 7.3.1.5, 7.3.2.6	Labels op de kassa voor "info1/2/3/4" niet OK.
RCXDGEN-14496	CD-7059	7.5.0.0, 7.3.0.11, 7.4.0.1, 7.3.1.5, 7.3.2.6	Betaalwijze VVV bon (intersolve) werkt niet op vereenvoudigd kassascherm.
RCXDGEN-14846	CD-13037	7.5.0.0, 7.3.0.11, 7.4.0.1, 7.3.1.5, 7.3.2.6	Wanneer een bestaand expositiebezoek wordt geselecteerd om het te betalen aan de kassa, is het 'totaal' op het kassascherm niet correct indien meerdere prijzen gelinkt zijn aan de expositieregistratie.
RCXDGEN-14860	CD-13354	7.5.0.0, 7.3.0.11, 7.4.0.1, 7.3.1.5, 7.3.2.6	Het terugbetalen/annuleren van een expositiebezoek met overkoepelend abonnement: bedrag wordt verdubbeld (OCIUS).
RCXDGEN-14884	CD-14147	7.5.0.0, 7.3.0.11, 7.4.0.1, 7.3.1.5, 7.3.2.6	Wanneer een expositieperiode meerdere dagen omvat, wordt die niet correct geladen in de expositiekalender.
RCXDGEN-14971	CD-16596	7.5.0.0, 7.3.0.11, 7.4.0.1, 7.3.1.5, 7.3.2.6	U heeft geen toegang tot deze module!
RCXDGEN-14998	CD-17253	7.5.0.0, 7.3.0.11, 7.4.0.1, 7.3.1.5, 7.3.2.6	Omschrijving verplicht werkt niet in combinatie met exposities.
RCXDGEN-15039	CD-18069	7.5.0.0	Kassaticket is niet correct.
RCXDGEN-15049	CD-17504	7.5.0.0, 7.4.0.1, 7.3.1.6, 7.3.0.12	Tabblad 'Krediet' verdwijnt plots op de kassa.
RCXDGEN-15072	CD-18587	7.5.0.0, 7.3.1.6, 7.3.0.12, 7.4.0.5	Kassaticket exposities is niet correct volgens de wet in Oostenrijk.
RCXDGEN-15104		7.5.0.0, 7.4.0.2, 7.4.0.5	NetPay Plug-in ondersteunt geen http
RCXDGEN-15338	CD-10255	7.5.0.0, 7.3.1.6, 7.3.0.12, 7.4.0.5	Enter-knop om verkoop af te ronden werkt niet meer in vereenvoudigde kassa
Verhuurreservering			
RCXDGEN-11982	SAGJSD-1275, 298180	7.5.0.0	Standaard Nederlandstalig rapport reportrentalbystartdate bevat Engelse velden + niet enkel de datum wordt getoond in het veld maar ook een onbekende 0.
Rapportage			
RCXDGEN-10233	SAGJSD-560, 276879	7.5.0.0, 7.3.0.11, 7.4.0.1, 7.3.1.5, 7.3.2.6	Wanneer het voorbeeld van een rapport met een vooraf bepaalde filter geladen wordt, toont het voorbeeld niet alle gegevens bij een eerste poging tot laden.
Zaalreservering			
RCXDGEN-14673	CD-10347	7.2.0.11, 7.5.0.0, 7.2.1.4, 7.3.1.4, 7.3.0.11, 7.4.0.1, 7.3.2.6	Kan geen zaalreservering aanmaken door conflict: maar er is geen reservering op dat moment/die plaats en ook geen verwijderde reservering op dat moment/die plaats.
RCXDGEN-14967	CD-16542	7.5.0.0, 7.3.0.11, 7.4.0.1, 7.3.1.5, 7.3.2.6	Probleem met reserveringsprijzen
RCXDGEN-15033	CD-17995	7.5.0.0, 7.3.0.11, 7.4.0.1, 7.3.1.5, 7.3.2.6	Bij het aanpassen van seriereserveringen, verschijnt een melding dat dubbele reserveringen niet toegestaan zijn, maar lukt het toch.
RCXDGEN-15035	CD-17758	7.5.0.0, 7.4.0.1	Foutmelding bij het klikken op 'preview rapport' bij het prefactureren van reserveringen.
RCXDGEN-15118	CD-16783	7.5.0.0, 7.3.1.6, 7.3.0.12, 7.4.0.5	Wanneer een reserveringsbevestiging afgedrukt wordt van een seriereservering, die een (artikel)verkoop heeft voor elke registratie in de reeks, is de hoeveelheid artikelen dat op het rapport getoond wordt foutief.
RCXDGEN-15153	CD-20274	7.5.0.0, 7.3.1.6, 7.3.0.12, 7.4.0.2	Het systeem haalt geen prijs op in de Reserveringen (grafisch)

Recreatex 7.5.0

RCXDGEN-15196	CD-21080	7.5.0.0, 7.3.1.6, 7.3.0.12, , 7.4.0.3	Reserveringen met prijzen per dag geeft een 0.
RCXDGEN-15245	CD-19153	7.5.0.0, 7.4.0.4	Het openen van een reservering gaat traag.
RCXDGEN-15272	CD-22144	7.5.0.0, 7.3.1.6, 7.3.0.12, 7.4.0.4	De berekening van de reserveringsprijs is niet correct.
Verkoop			
RCXDGEN-14603	CD-9187	7.5.0.0	Rapport niet correct na update.
RCXDGEN-15249	CD-21870	7.5.0.0, 7.4.0.4	Enviso: Terugbetaling werkt niet.
Software interfaces			
RCXDGEN-15270	CD-21974, CD-22182	7.5.0.0, 7.4.0.4	INTERSOLVE: Er kan geen city pass gescand worden.
SydAdmin			
RCXDGEN-14621	CD-9580	7.4.0.0, 7.2.0.11, 7.5.0.0, 7.2.1.4, 7.3.0.11, 7.3.1.5, 7.3.2.6	Beveiligingsprobleem colo: gebruikers kunnen SQL scripts uitvoeren
RCXDGEN-15014	CD-17642	7.5.0.0, 7.3.1.6, 7.3.0.12, , 7.4.0.5	Foutieve vertalingen in SydAdmin.
Tijdslot ticketing (Exposities)			
RCXDGEN-14886	CD-13174	7.5.0.0, 7.3.0.11, 7.4.0.1, 7.3.1.5, 7.3.2.6	Bij het verplaatsen van een gedeeltelijk bezoek verscheen de foutmelding "Er is een overboeking opgetreden. Deze actie is niet toegestaan" (aangemaakt in Enviso)
RCXDGEN-14897	CD-14008	7.2.0.11, 7.5.0.0, 7.2.1.4, 7.3.1.4, 7.3.0.11, 7.4.0.1, 7.3.2.6	Door een onbekende reden wordt een consumptievoucher afgedrukt wanneer het bezoek verwijderd wordt.
RCXDGEN-15005	CD-15860	7.5.0.0, 7.3.0.11, 7.4.0.1, 7.3.1.5, 7.3.2.6	Vertalingsbug in de expositiemodule.
RCXDGEN-15038	CD-18052	7.5.0.0, 7.4.0.1, 7.3.1.6, 7.3.0.12,	Vertaling tabblad Cancel in expositiebezoek is in het Nederlands.
RCXDGEN-15128	CD-13079	7.5.0.0, 7.4.0.2	Enviso: Geannuleerde reserveringen worden niet gesynchroniseerd met Recreatex en omgekeerd, online en back-office komen niet overeen.

Webshop

Intern ticket	Klantenticket	Applicatie	Omschrijving
Algemeen			
RCXWEB-SHOP-4076	CD-8684	5.5.0.0, 5.3.1.4, 5.3.0.16, 5.3.2.4	BEVEILIGING: Geen RateLimiting op formulier om wachtwoord te resetten
RCXWEB-SHOP-4196	CD-16857	5.5.0.0, 5.3.1.4, 5.3.0.16, 5.3.2.4	Wanneer ingelogd wordt met kaartnummer, maar er geen gebruikersnaam is voor de webshop, kunt u verder gaan tot Mijn gegevens, fout Gebruikersnaam bestaat al.
RCXWEB-SHOP-4211	CD-15510	5.5.0.0, 5.4.0.1, 5.3.1.4, 5.3.0.16, 5.3.2.4	Wanneer Minimum en Maximum hoger zijn dan 0 in RCX binnen de 'Klantencategorieën', dan worden de 'Klantencategorieën' nog steeds getoond in de webshop terwijl de instelling 'Toon gebruikerscategorieën' in de manager op "Nee" staat. Dit zou niet getoond mogen worden.
RCXWEB-SHOP-4269	CD-22494	5.5.0.0, 5.5.1.0	Clone webshop scripts standaard toevoegen aan webshop
Lessen			
RCXWEB-SHOP-4069	CD-8289	5.5.0.0, 5.4.0.1, 5.3.2.4, 5.3.1.5, 5.3.0.17	Wachtrij voor input zwemlessen string error sinds android versie 8.
Manager			
RCXWEB-SHOP-4251	CD-21686	5.5.0.0, 5.5.1.0	Standaard landwaarde voor anonieme gasten.
Abonnementen			

Recreatex 7.5.0

RCXWEB-SHOP-4213	CD-8482	5.5.0.0, 5.3.2.4, 5.3.1.5, 5.3.0.18	Historiek abonnementen toont geen meerdere lesgroepen wanneer de klant meer dan 1 lesgroep heeft.
Betaalproviders			
RCXWEB-SHOP-4217	CD-19266	5.5.0.0, 5.3.1.5, 5.3.0.17, 5.4.0.2	Ideal betaling in test werkt niet meer + zal dit Live ook een probleem zijn door de Rabobank melding over cipher suites?
RCXWEB-SHOP-4247	CD-17502	5.5.0.0, 5.3.1.5, 5.4.0.3, 5.3.0.18	Enviso Pay in RCX Webshop: Betalingen worden niet getoond in Recreatex
Verhuureservering			
RCXWEB-SHOP-4261	CD-20578	5.5.0.0, 5.5.1.0	Wanneer de datum gewijzigd wordt in de tijdselectie, wordt die automatisch ingesteld op 12:00 en verschijnt de melding dat er niks beschikbaar is.
Zaalreservering			
RCXWEB-SHOP-4207	CD-12777	5.5.0.0, 5.3.1.4, 5.3.0.16, 5.3.2.4	Onder Reserveringen kunt u nog steeds anoniem reserveren via een rechtstreekse link terwijl anoniem winkelen gedeactiveerd is.
RCXWEB-SHOP-4268	CD-22374	5.5.0.0, 5.5.1.0	Wanneer anoniem shoppen niet toegestaan is in de Reserveringsmodule verschijnt de vraag om in te loggen toch niet wanneer er via een deeplink naartoe wordt gegaan. Bij de lesmodule is dit wel het geval.
Scenario's			
RCXWEB-SHOP-4254	CD-21835	5.5.0.0, 5.4.0.3	Webshop e-loket: onmogelijk materiaal te ontlenen in scenario
Zitjes ticketing			
RCXWEB-SHOP-4239	CD-19774	5.5.0.0, 5.3.1.5, 5.4.0.3, 5.3.0.18, 5.5.1.0	Lay-out ticket e-mail kapot in Gmail
Tijdslot ticketing (Exposities)			
RCXWEB-SHOP-4256	CD-21053	5.5.0.0, 5.5.1.0	De lijst met doelpubliek is niet alfabetisch/numeriek gesorteerd, maar per ID van de database records.

WSDL

Intern ticket	Klantenticket	Applicatie	Omschrijving
RCXW00API-1387	CD-18110	7.5.0.0	Volgende SOAP types zijn niet langer beschikbaar
RCXW00API-1391	CD-17685	7.5.0.0, 7.4.0.1, 7.3.2.6, 7.3.1.6, 7.3.0.12	2 bestellingen geplaatst, maar slechts één ervan heeft een betaling, de andere niet
RCXW00API-1404	CD-21572	7.5.0.0, 7.4.0.3	We gebruiken artikelprijzen incl. btw Het veld PeriodReservations->UnitPrice is incl. btw, maar LineAmount wordt berekend zonder btw. De correcte berekening van het veld PeriodReservations->UnitPrice zou zonder btw moeten zijn.

Selfservice kiosk

Intern ticket	Klantenticket	Applicatie	Omschrijving
RCXDVENMAC-660	CD-21773	5.5.0.0, 5.4.0.3	De instelling SmartcardReadDecimal wordt genegeerd op de kiosk.
RCXDVENMAC-607	CD-16845	5.5.0.0, 5.4.0.1, 5.3.1.4, 5.3.0.16, 5.3.2.4	App stopt met werken, sluit af + foutmelding over app crash

API

Onderstaande lijst bevat de API changelogs voor deze versie:

Datum	Type	Methode	Samenvatting	Gelinkt JIRA issue
28 Aug 2020	Edit	UpdatePlaceReservation	Add request parameter "Optional-Reservation". Setting this parameter to true will prevent the system from setting the PlaceReservation as confirmed.	RCXW00API-1120
05 Oct 2020	Edit	FindOrganisedVisits FindPersonCards GetDivisionCard CheckoutBasket DocumentService ETicketConfirmation OrganisedVisitConfirmation	Added Telephone to Anonymous object.	RCXW00API-1382
06 Oct 2020	Edit	AssignEmployeeToTasks	Added SavedByEmployeeId to the Criteria SavedByEmployeeId is used to prevent the Employee, who assigned the tasks, from getting an e-mail.	RCXW00API-1375
06 Oct 2020	Edit	FindOrganisedVisits	Added OrderNumber to SearchCriteria	RCXW00API-1393
09 Oct 2020	Edit	FindVendingMachineArticles	Added MinSaleQuantity to VendingMachineArticle	RCXW00API-1384
13 Oct 2020	Edit	GetVendingMachineSettings	Added DivisionId to response	RCXW00API-1383
20 Oct 2020	Add	DocumentService: Digital-Receipt	Added Document Service URL to request the Digital Receipt (PDF)	RCXW00API-1388
29 Oct 2020	Edit	FindOrganisedVisits	Added UnitPriceExc to Organised-Visit	RCXW00API-1404
09 Nov 2020	Edit	FindSubscriptions	Added ModifiedSince to SubscriptionSearchCriteria Added LastUpdate to Subscription	RCXW00API-1399
09 Nov 2020	Add	CancelOrganisedVisit	Added CancelOrganisedVisit to Webshop webservice	RCXW00API-1392